

# Digitaler Campus Infoveranstaltung Portal Einführung



# Portal Einführung

## Agenda



### Thema

Projekt „Digitaler Campus“

Das Portal

Die Prozesse

Datenschutz und IT-Sicherheit

Schulungsunterlagen

Ansprechpartner

# Der Digitale Campus

# Campus Management System

Ziel ist eine integrierte Systemlandschaft für die gesamte Hochschule

- Daten verschiedener Verwaltungsabläufe werden zuverlässig zusammengeführt
- Erhöhung der Transparenz
- Rollen- und Berechtigungskonzept
- Hohe Datenqualität und Datensicherheit
- Integration in die bestehende SAP-Landschaft aller hessischen Hochschulen
- Zugang über ein gesichertes Portal

# Das Projekt „Digitaler Campus“

Hochschulweite Einführung zum WS 13/14 der Campus Management Lösung



Student Lifecycle Management (SLCM)

Der Digitale Campus dient der IT-technischen Unterstützung der einzelnen Prozessschritte in den zentralen und dezentralen Einheiten:

- Lehrauftragsvergabe
- Semesterplanung
- Berichtswesen

# Das Projekt „Digitaler Campus“

Ausblick:

- Stundenplanung
- Raumplanung
- Online Vorlesungsverzeichnis
- Hochschulstatistik
- Mobiler Campus
- Studierenden- und Prüfungsverwaltung
- Akkreditierungsverwaltung



# Ihr Zugang zum DC: Personalisiertes Portal

- EIN Portal-Zugang für ALLE Services
- Personalisiert durch Rollenzuordnung (hier: Rolle „Lehrbeauftragte/-r“)
- Sicherer Zugang über DV-Kennung und Passwort
- Schrittweise Einbindung des Intranets

# Vereinfachung

- Die Übergabe von Daten erfolgt in Echtzeit
- Der A-Bogen ist in der Semesterplanung nutzbar und kann dort direkt abgerufen werden
- Das Berichtswesen ist stets auf dem aktuellen Stand der Semesterplanung und der Lehrauftragsvergabe
- Die überschneidungsfreie Semesterplanung wird systemunterstützt
- Die Lehraufträge werden direkt elektronisch aus der Semesterplanung in die Lehrauftragsvergabe und in die Finanzbuchhaltung transferiert
- Die Daten können in gewohnte Formate exportiert und weiterbearbeitet werden (PDF und Excel)



# Anmelden am Digitalen Campus

# Anmelden am Digitalen Campus Portal

Für die Rollen „Lehrbeauftragte“ und „hauptamtlich Lehrende“:

- Direkter Zugriff aus dem Internet auf das Portal <https://portal.fh-frankfurt.de/> für die Verwendung der Self-Services
- Übersicht über eigene Lehrveranstaltungen im Semester
- Mitwirkung bei der Semesterplanung über A-Bogen und B-Bogen ( nur für hauptamtlich Lehrende)

# Portal: die Anmeldemaske

https://portal.fh-frankfurt.de/irj/portal SAP NetWeaver Portal

**FH FFM**  
Fachhochschule  
**Frankfurt am Main**  
University of Applied Sciences

**Digitaler Campus**  
Willkommen im Portal der FH-Frankfurt

Benutzer \*

Kennwort \*

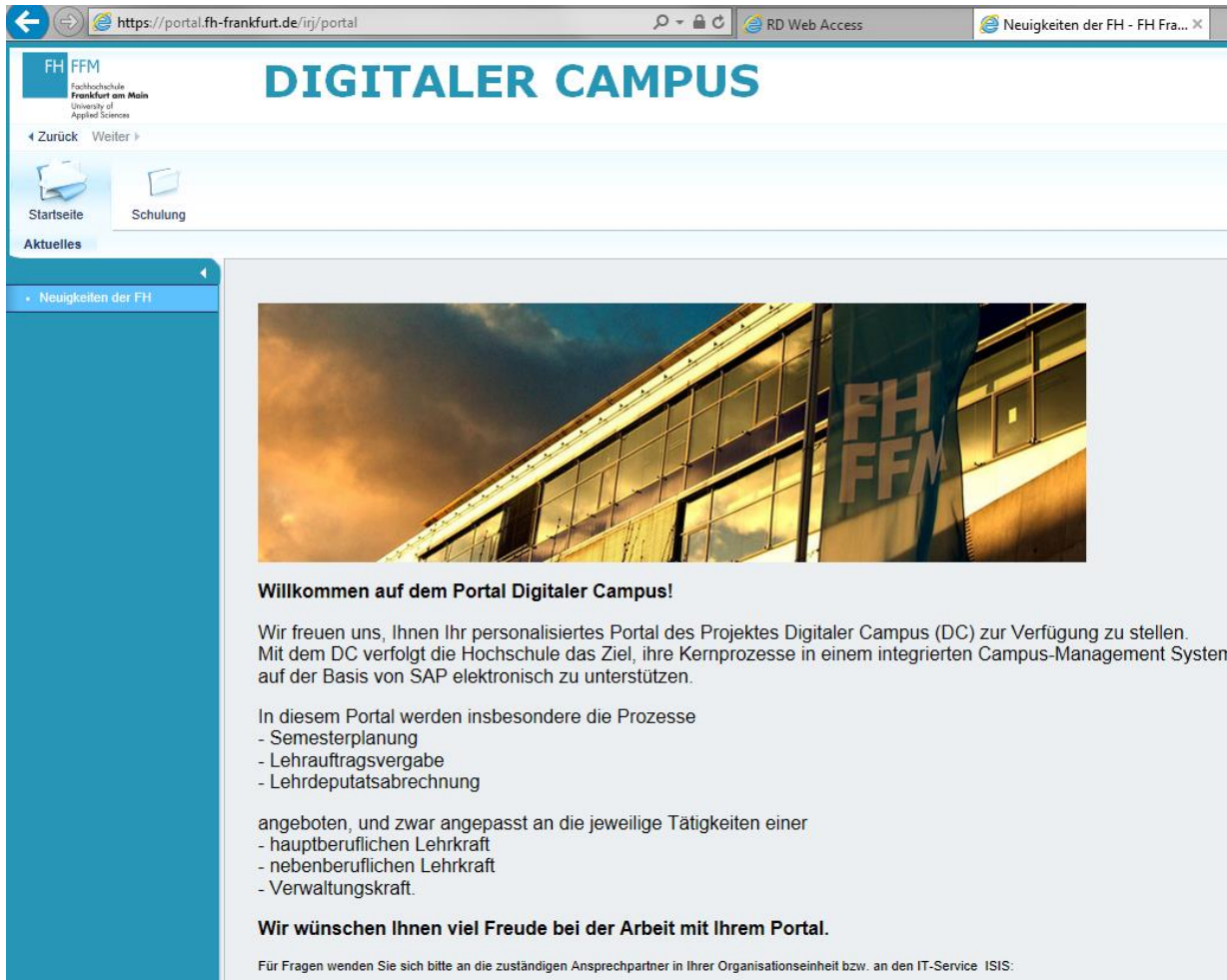
Anmelden

Geben Sie hier Ihre DV-Kennung ein

Geben Sie hier Ihr DV- Passwort ein

Mit der Anmeldung erklären Sie sich mit den [Nutzungsbedingungen](#) einverstanden.

# Digitaler Campus Portal



https://portal.fh-frankfurt.de/rij/portal

RD Web Access

Neigkeiten der FH - FH Fra... X


FH FFM  
Fachhochschule  
Frankfurt am Main  
University of  
Applied Sciences

← Zurück Weiter →

Startseite Schulung

Aktuelles

• Neigkeiten der FH



**Willkommen auf dem Portal Digitaler Campus!**

Wir freuen uns, Ihnen Ihr personalisiertes Portal des Projektes Digitaler Campus (DC) zur Verfügung zu stellen. Mit dem DC verfolgt die Hochschule das Ziel, ihre Kernprozesse in einem integrierten Campus-Management System auf der Basis von SAP elektronisch zu unterstützen.

In diesem Portal werden insbesondere die Prozesse

- Semesterplanung
- Lehrauftragsvergabe
- Lehrdeputatsabrechnung

angeboten, und zwar angepasst an die jeweilige Tätigkeiten einer

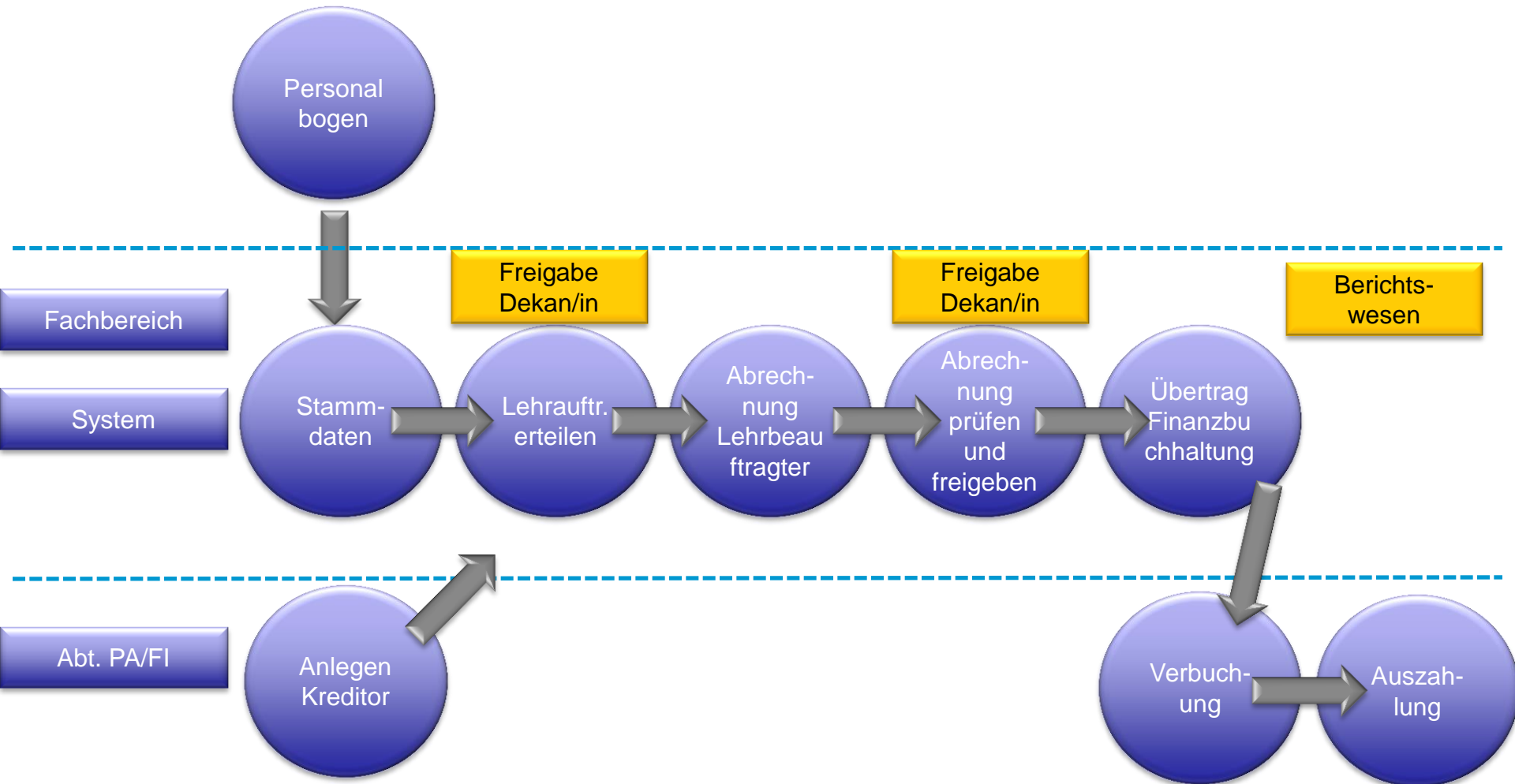
- hauptberuflichen Lehrkraft
- nebenberuflichen Lehrkraft
- Verwaltungskraft.

**Wir wünschen Ihnen viel Freude bei der Arbeit mit Ihrem Portal.**

Für Fragen wenden Sie sich bitte an die zuständigen Ansprechpartner in Ihrer Organisationseinheit bzw. an den IT-Service ISIS:

# Der Prozess Lehrauftragsvergabe

# Lehrauftragsvergabe



# Vorführung am System



# IT-Sicherheit



# IT-Sicherheit

Bitte absolvieren Sie die Lektionen im behördlichen IT-Sicherheitstraining unter:  
**<https://www.fh-frankfurt.de/BITS>**

Vorgaben zur Arbeit in der Systemumgebung des Digitalen Campus

- Speichern Sie keine Daten lokal auf privaten Rechnern!
- Übertragen Sie keine Daten auf dienstliche Rechner, außer wenn dies zur Ausübung Ihrer Arbeit zwingend notwendig ist!
- Bewahren Sie niemals Ihr Passwort bei Ihrem Token auf!

# Lektionen

START EINLEITUNG **LEKTIONEN** INFOS & ANSPRECHPERSONEN THEMENINDEX SUCHE

**E-Mail Viren Passwörter Internet Vertrauliche Daten Social Media Mobile Geräte Am Arbeitsplatz**



## Zur Vorgehensweise:

Das Training ist in 8 Lektionen von 5-15 Minuten Länge unterteilt, Gesamtdauer: ca. 50-60 Minuten.


Die einzelnen Module sind voneinander unabhängig. Sie als Anwender arbeiten interaktiv, bestimmen selbst die Reihenfolge und Geschwindigkeit. Der Weiter-Button führt Sie der Reihe nach durch alle Module.

Am Ende eines Moduls können Sie mit einem kleinen Test Ihr Wissen überprüfen. Die Ergebnisse werden nicht gespeichert.

## Themenübersicht

IT-Sicherheit betrifft viele Bereiche der täglichen Arbeit. Die Informationen sind in folgende Themenbereiche aufgeteilt:

- **Sicherer Umgang mit E-Mails und E-Mail-Verschlüsselung**
- **Bedrohung durch Computerviren**
- **Passwörter und Social Engineering**
- **Surfen im Internet**
- **Umgang mit vertraulichen Informationen – Datenschutz**
- **Sichere Nutzung von Social Media-Diensten**
- **Mobile Endgeräte, WLAN und USB-Sticks**
- **Verhalten am Arbeitsplatz – eine Zusammenfassung**

Wählen Sie nun oben ein Thema aus, das Sie als nächstes bearbeiten möchten, oder klicken Sie einfach immer auf den **WEITER-BUTTON** , um das gesamte Training in der Standard-Reihenfolge zu durchlaufen.

- Das Lerntempo bestimmen Sie.
- Der Weiter-Button führt Sie der Reihe nach durch alle Module.



# Datenschutz

# Datenschutz und Besonderheiten „Digitaler Campus“

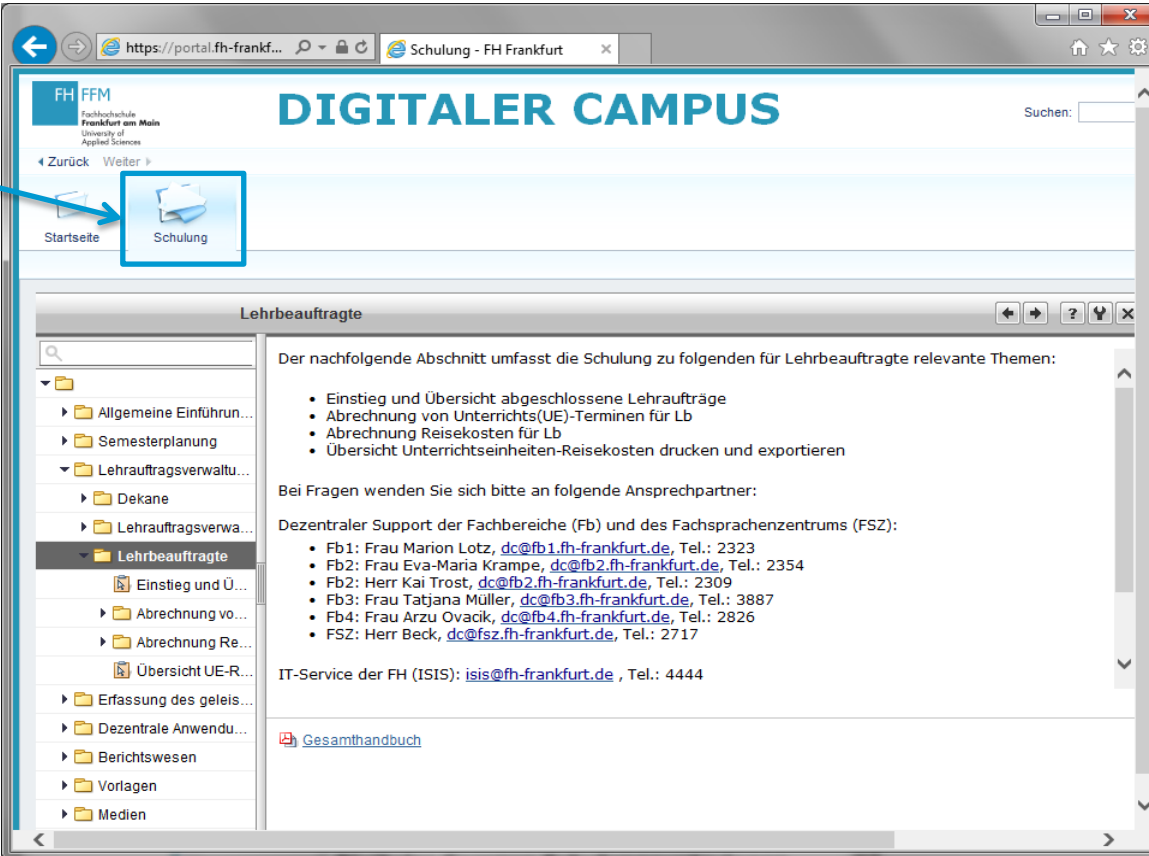
Grundvoraussetzung für den Zugang zum Digitalen Campus ist die Teilnahme an der Datenschutzeschulung mit den Besonderheiten zum „Digitalen Campus“ von Frau Prof. Ruppert, **wenn Sie mit Daten Dritter arbeiten.**

- Rechtliche Grundlagen
- Umgang mit personenbezogenen Daten
- Datenverarbeitung durch Externe
- Rechte der Betroffenen
- Technische Organisatorische (Schutz) Maßnahmen (TOM)
- Datenschutz im Büroalltag
- **Besondere Hinweise „Digitaler Campus“**
- Irrtümer und Verantwortlichkeiten

# Schulungsunterlagen und Ansprechpartner

# Digitaler Campus Schulungsunterlagen

Die Schulungsunterlagen zum Digitalen Campus finden Sie im Portal unter dem Menü „Schulung“



The screenshot shows a web browser window with the URL <https://portal.fh-frankf...> and the page title "Schulung - FH Frankfurt". The page header features the FH FFM logo and the text "DIGITALER CAMPUS". A search bar is located in the top right corner. Below the header, there are navigation links for "Startseite" and "Schulung". The "Schulung" link is highlighted with a blue box and a blue arrow pointing to it. The main content area is titled "Lehrbeauftragte" and contains a search bar, a list of folders, and a list of topics. The "Lehrbeauftragte" folder is selected, and its contents are displayed in the main area. The topics listed are:

- Einstieg und Übersicht abgeschlossene Lehraufträge
- Abrechnung von Unterrichts(UE)-Terminen für Lb
- Abrechnung Reisekosten für Lb
- Übersicht Unterrichtseinheiten-Reisekosten drucken und exportieren

Below the topics, there is a section for "Bei Fragen wenden Sie sich bitte an folgende Ansprechpartner:" and a list of contact information for the Fachbereiche (Fb) and the Fachsprachenzentrum (FSZ):

- Fb1: Frau Marion Lotz, [dc@fb1.fh-frankfurt.de](mailto:dc@fb1.fh-frankfurt.de), Tel.: 2323
- Fb2: Frau Eva-Maria Krampe, [dc@fb2.fh-frankfurt.de](mailto:dc@fb2.fh-frankfurt.de), Tel.: 2354
- Fb2: Herr Kai Trost, [dc@fb2.fh-frankfurt.de](mailto:dc@fb2.fh-frankfurt.de), Tel.: 2309
- Fb3: Frau Tatjana Müller, [dc@fb3.fh-frankfurt.de](mailto:dc@fb3.fh-frankfurt.de), Tel.: 3887
- Fb4: Frau Arzu Ovacik, [dc@fb4.fh-frankfurt.de](mailto:dc@fb4.fh-frankfurt.de), Tel.: 2826
- FSZ: Herr Beck, [dc@fsz.fh-frankfurt.de](mailto:dc@fsz.fh-frankfurt.de), Tel.: 2717

At the bottom, there is a link for "IT-Service der FH (ISIS): [isis@fh-frankfurt.de](mailto:isis@fh-frankfurt.de), Tel.: 4444" and a link for "Gesamthandbuch".

# Bsp. LV-Planung

Lehrveranstaltungsplanung- Übersicht

Suchen

▶ Demo  Übung  Praxis

Dieser Selbstlernkurs zeigt Ihnen, wie Sie:

- sich in der Lehrveranstaltungsplanung zurechtfinden
- Ihre eigenen SWS planen, sowie Überstunden abbauen können
- Ihre SWS den einzelnen Lehrveranstaltungen zuordnen können
- Lehrveranstaltungen hinzufügen oder löschen können

[Dokumentation des Kapitels](#)  
[Kurzdokumentation](#)

# Wen kann ich bei Fragen ansprechen?

- Digitaler Campus [digitaler.campus@fh-frankfurt.de](mailto:digitaler.campus@fh-frankfurt.de)  
[dc-support@fh-frankfurt.de](mailto:dc-support@fh-frankfurt.de)
- Key-User/-innen der Fachbereiche und des Fachsprachenzentrums für fachliche Fragen:
  - Fb 1: Fr. Lotz                      Tel. -2323, [dc@fb1.fh-frankfurt.de](mailto:dc@fb1.fh-frankfurt.de)
  - Fb 2: Fr. Krampe                    Tel. -2354, [dc@fb2.fh-frankfurt.de](mailto:dc@fb2.fh-frankfurt.de)
  - Fb 3: Fr. Müller                     Tel. -3887, [dc@fb3.fh-frankfurt.de](mailto:dc@fb3.fh-frankfurt.de)
  - Fb 4: Fr. Ovacik                    Tel. -2886, [dc@fb4.fh-frankfurt.de](mailto:dc@fb4.fh-frankfurt.de)
  - FSZ: Hr. Beck                        Tel. -2717, [dc@fsz.fh-frankfurt.de](mailto:dc@fsz.fh-frankfurt.de)
- IT-Service der FH FFM für technische Fragen:
  - ISIS                                    Tel. -4444, [isis@fh-frankfurt.de](mailto:isis@fh-frankfurt.de)



# Adressen und Links

- Homepage des Digitalen Campus: [https://www.fh-frankfurt.de/intranet/fh\\_intern/digitaler\\_campus.html](https://www.fh-frankfurt.de/intranet/fh_intern/digitaler_campus.html)
- Qua<sup>M</sup> Online: [https://www.fh-frankfurt.de/intranet/fh\\_intern/quam2010\\_dc/quam\\_online.html](https://www.fh-frankfurt.de/intranet/fh_intern/quam2010_dc/quam_online.html)
- Homepage ISIS: <http://isis.fh-frankfurt.de>
- Homepage des Securegate: <https://securegate.fh-frankfurt.de/RDWeb>
- DV-Benutzerverwaltung: [https://www.fh-frankfurt.de/einrichtungen\\_services/verwaltung\\_einrichtungen/zentrale\\_service\\_einrichtungen/datenverarbeitung/benutzerverwaltung/dv\\_benutzerkennung\\_fuer\\_internetdienste.html](https://www.fh-frankfurt.de/einrichtungen_services/verwaltung_einrichtungen/zentrale_service_einrichtungen/datenverarbeitung/benutzerverwaltung/dv_benutzerkennung_fuer_internetdienste.html)
- Passwort ändern: <https://web.dv.fh-frankfurt.de/cgi-ldapportal/selfservice.pl>

# Fragen?



# Vielen Dank!

