

Willkommen im Bachelorstudiengang „Soziale Arbeit“

Ihr Start ins Studium

Informationen für Erstsemesterstudierende im Sommersemester2021

Fachbereich 4 | Faculty 4
Soziale Arbeit und Gesundheit I
Health and Social Work

Studiengang BASA

Dr. Thorsten Stoy
Gebäude 2 / Raum 314
Tel. +49 (0)69 1533-2871
E-Mail: drthstoy@fb4.fra-uas.de
www.frankfurt-university.de

Februar 2021

Liebe Erstsemesterstudierende,

wir freuen uns, dass Sie sich für unseren Bachelorstudiengang „Soziale Arbeit“ entschieden haben und heißen Sie herzlich willkommen am Fachbereich 4 „Soziale Arbeit und Gesundheit“ der Frankfurt University of Applied Sciences!

Leider ist Ihr Start ins Studium in Zeiten von Corona ganz anders als geplant. Dennoch möchten wir alles dafür tun, dass Sie Ihr Studium erfolgreich beginnen können und sich bei uns wohl fühlen. Im Folgenden finden Sie erste wichtige Informationen. Bitte lesen Sie diese aufmerksam durch.

Des Weiteren bitten wir Sie, *regelmäßig* unsere hochschulweite Erstsemester-Informationsseite [↗Erstie-Infos](#) aufzurufen, auf der relevante Informationen aufgeführt (und aktualisiert) werden, die Ihnen den Start ins Studium erleichtern.

Sie haben weitere Fragen rund um den Einstieg in Ihr Studium? Wir haben eine E-Mail-Adresse für Sie eingerichtet: erstifragen@fb4.fra-uas.de (erreichbar bis Ende April 2021).

Wir hoffen, dass Ihnen diese Hinweise beim Einstieg ins Studium helfen werden.

Herzliche Grüße und
einen guten Beginn Ihres Studiums!
Wir freuen uns auf Sie!

Prof. Dr. Larissa von Schwanenflügel & Dr. Thorsten Stoy
(Studiengangsleitung BASA) (Studiengangsberatung BASA)

Anlagen

1. Anleitung: „Wie erhalte ich Zugang zur Lernplattform Moodle der Frankfurt University of Applied Sciences?“
2. Hinweise zum Moodle-Kursraum für Erstsemester: „!Bachelor Soziale Arbeit – Erstsemester ...“
3. Hinweise zu Ihrer ersten Lehrveranstaltung „Einführung in ästhetisches Arbeit“ (Modul 5-1)
4. Checkliste

Sie haben erste Fragen rund um den
Einstieg in Ihr Studium?

E-Mail: erstifragen@fb4.fra-uas.de

Studiengangsberatung
Dr. Thorsten Stoy

E-Mail: drthstoy@fb4.fra-uas.de

1. VOR Beginn der Lehrveranstaltungszeit zu erledigen

Um Ihr Studium starten zu können, müssen Sie möglichst umgehend Folgendes tun:

- 1.1 Aktivieren Sie Ihren **Campus IT-Account** ("CIT-Account") sowie Ihren Zugang zum **Hochschulinformationssystem** („HIS-Portal“). Hinweise hierzu finden Sie in der E-Mail, die Sie von unserer Campus IT bekommen (ggf. im Spam-Ordner nachschauen). Ihre persönliche Benutzerkennung (Matrikelnummer) sowie das benötigte Initial-Passwort erhalten Sie in zwei getrennten Briefen per Post.
- 1.2 Mit der Aktivierung Ihres CIT-Accounts erhalten Sie Ihre eigene **Hochschul-E-Mail-Adresse** (xxx@stud.fra-uas.de). In der aktuellen Situation ist es mehr denn je wichtig, dass Sie diese („Dienst“-) E-Mails **regelmäßig abrufen**, denn alle wichtigen Informationen der Hochschule werden ausschließlich über diese E-Mail-Adresse kommuniziert! Wie Sie Ihre Mails über den Webbrowser abrufen oder (eher empfohlen) Ihr E-Mail-Programm konfigurieren (IMAP/POP3), finden Sie in den [FAQs E-Mail](#).
- 1.3 Registrieren Sie sich auf **Moodle** – der Lernplattform der Frankfurt UAS ([Moodle](#)). Diese Lernplattform ist im Studium Ihre wichtigste Informationsquelle! Hier finden Sie Moodle-Kursräume zu einzelnen Studiengängen, zur Kurseinwahl sowie zu einzelnen Veranstaltungen. Eine Anleitung, wie Sie sich auf Moodle registrieren, finden Sie in Anlage 1. Sie benötigen dafür zwingend Ihre Hochschul-E-Mail-Adresse.
- 1.4 Melden Sie sich im Moodle-Kursraum „**!Bachelor Soziale Arbeit – Erstsemester SoSe 2021**“ ([Erstsemesterplattform](#)) an. Wie Sie den Kursraum finden und sich anmelden können sowie den notwendigen Einschreibeschlüssel (Passwort), finden Sie in Anlage 2.
 - Wählen Sie in diesem Kursraum einen Termin für Ihre **erste Veranstaltung Modul 5, Unit 1 „Einführung in ästhetisches Arbeiten“** (s.u. Pkt. 2.1 & Anlage 3).
⊗ Einwahl vom 1. März 2021, 19:00 Uhr, bis 06. Mai 2021, 23:55 Uhr!
 Wichtiger Hinweis: eine Moodle-Einwahl ist zwingend erforderlich!
 - Melden Sie sich in diesem Kursraum für die eine **Erstsemesterguppe** an (s.u. Pkt. 3).
⊗ Einwahl vom 01. März 2021, 19:00 Uhr, bis 31. März 2021, 23:55 Uhr!
 Wichtiger Hinweis: eine Moodle-Einwahl ist zwingend erforderlich!
 - Melden Sie sich in diesem Kursraum für das Modul 1 und Modul 6 an (s.u. Pkt. 4).
⊗ Einwahl vom 01. März 2021, 19:00 Uhr, bis 31. März 2021, 23:55 Uhr!
 Wichtiger Hinweis: eine Moodle-Einwahl ist zwingend erforderlich!

 Bitte beachten Sie, dass sich Modul 1 und Modul 6 nicht mit ihren Seminaren aus der Erstsemesterguppe überschneiden sollte. Eine Übersicht der Erstsemesterguppen sowie von Modul 1 finden Sie auf Moodle.

2. Ihr Studienbeginn – Erste Termine

- 2.1 Ihre **erste Veranstaltung „Einführung in ästhetisches Arbeiten“ Modul 5, Unit 1 (M5-1)** findet am 08. bis 10. April 2021 statt – ein Ausweichtermin ist am 07., 08. & 11. Mai 2021. Die Seminarzeiten und weitere Informationen finden Sie in Anlage 3. Eine Moodle-Einwahl über die [Erstsemesterplattform](#) ist zwingend erforderlich (s.o. Pkt. 1.4)!
- 2.2 Am 30., 31. März & 01. April 2021 findet die hochschulweite **Erstsemester-Einführung** statt: Studentische Tutorinnen und Tutoren geben Ihnen wichtige Hinweise und hilfreiche Tipps und beantworten Ihre weiteren Fragen. Leider können wir aktuell noch nicht absehen, ob wir Sie aufgrund der Bestimmungen im Kontext der Corona-Pandemie – zumindest zeitweise – persönlich willkommen heißen dürfen. Bitte schauen Sie deshalb regelmäßig auf der oben aufgeführten Seite [Erstie-Infos](#) nach Updates.
- 2.3 Am Montag, den 12. April 2021 werden alle Erstsemester durch das Präsidium, die Dekanate, die Studiengangsleitungen und den AstA begrüßt (online/virtuell).
- 2.4 Ab 19. April 2021 beginnen Ihre **regulären Veranstaltungen (Modul 1, 2, 3, 5-2, 5-3 und 6)**.

3. Erstsemestergruppen

Im Studiengang „Soziale Arbeit“ (BASA) und im Studiengang „Soziale Arbeit :transnational“ (BASA:t) werden viele Veranstaltung angeboten, die *gemeinsam* von BASA und BASA:t Studierenden belegt werden – sogenannte Sharing-Module.

Um den Einstieg ins Studium zu erleichtern, studieren Sie im *ersten Semester* in drei Grundlagenmodulen in festen **Erstsemestergruppen** (ESG). Im BASA gibt es acht verschiedene Erstsemestergruppen, die sich hinsichtlich der Anfangs- und Endzeiten und der Studientage unterscheiden.

Hinweis: **Alle Units eines Moduls** müssen besucht werden und sind prüfungsrelevant!

Alle Erstsemestergruppen sind teilnahmebeschränkt. Wenn ihre Wunschgruppe bereits ausgebucht ist, wählen Sie eine Alternativgruppe. Mehrfachwahlen, das heißt Module in mehreren Erstsemestergruppen zu studieren, ist nicht möglich. Bei dringenden Nachfragen können Sie sich an Dr. Thorsten Stoy wenden (drthstoy@fb4.fra-uas.de).

4. Wahl von Modul 1 und 6

Neben der Erstsemestergruppe ist es wichtig, dass Sie ebenfalls eine Wahl von Modul 1 und Modul 6 treffen. Beide Module sind Bestandteil ihres Studiums. Da es hier jedoch mehr Angebote als Erstsemestergruppen gibt, wählen Sie diese beiden Seminare zusätzlich zur Erstsemestergruppe.

Darüber hinaus werden in Modul 1 und 3 Vorlesungen angeboten die für Sie eine Pflichtveranstaltung darstellen. Diese beiden Vorlesungen müssen nicht separat gewählt werden und erscheinen bereits im ESG Übersichtsplan.

5. Online studieren – Wie soll das gehen?

Auch die Lehre im Sommersemester 2021 wird aufgrund der Corona-Pandemie hauptsächlich digital erfolgen. Zentrale Elemente der Online-Lehre sind unsere E-Learning-Plattform **Moodle** in Kombination mit **Online-Videomeetings** via **Zoom**.

Konkret wird das so aussehen, dass die **Lehrenden per E-Mail Kontakt zu Ihnen aufnehmen** und Ihnen mitteilen, wie Sie ihre Lehre unter diesen besonderen Bedingungen organisieren und wie Sie in die jeweiligen Moodle-Kursräume kommen. Hierzu ist es natürlich wichtig, dass Sie Ihre Hochschul- („Dienst“)-E-Mails regelmäßig abrufen. Des Weiteren werden Ihnen die Lehrenden ggf. die Zugangsdaten zu Videomeetings mitteilen.

Für diese Online-Veranstaltungen benötigen Sie ein internetfähiges Endgerät (Laptop, Tablet oder Smartphone mit Kamera) und nach Möglichkeit ein Headset. Für Studierende, die nicht über die nötige Ausstattung verfügen, werden die PC-Poolräume zum Teil und unter Einhaltung der Sicherheitsvorschriften geöffnet.

Denken Sie daran: Auch online Veranstaltungen sind **Lehrtermine** – Sie sollten sich entsprechend auf diese angemessen vorbereiten und z.B. Ihren Arbeitsplatz und Ihre Arbeitsumgebung vorbereiten und Unterlagen, Papier, Stifte etc. zur Hand haben.

6. BASA-Plattform

Ein wichtiger Moodle-Kursraum für Ihr *gesamtes* Studium ist die **»!Plattform für alle Studierende des Studiengangs Soziale Arbeit (BASA)«** ([➔BASA-Plattform](#)), mit allen wichtigen Infos rund um Ihr Studium. Über diesen Moodle-Kursraum teilen wir Ihnen aktuelle Informationen, Terminankündigungen und kurzfristige Änderungen mit.

Bitte melden Sie sich unbedingt auch in diesen Kursraum ein!

Den Einschreibeschlüssel erhalten Sie von Ihrer studentischen Tutorin bzw. Mentorinnen.

7. Sonstige wichtige Informationsseiten

Auf den Internetseiten [Information für Studierende der Sozialen Arbeit \(B.A.\)](#) und [Informationen für Studieninteressierte der Sozialen Arbeit \(B.A.\)](#) finden Sie wichtige Dokumente zu Ihrem Studiengang BASA:

- Das **Studienprogramm** bzw. eine Übersicht der Module je Semester, das Ihnen einen Überblick über das Studium gibt.
- Das **Modulhandbuch**, in dem die Anforderungen und Lernziele der einzelnen Module sowie die Inhalte der Lehrveranstaltungen eines Moduls erläutert sind.
- Den **Veranstaltungsplan**, der (stets aktuell) Auskunft über die einzelnen Lehrveranstaltungen gibt: Belegnummern, Themen, Lehrende, Uhrzeiten und Räume.
- Die **Prüfungsordnung**, die Regelungen über alle Prüfungen bis zum Bachelor-Abschluss enthält.

Des Weiteren hat der Fachbereich 4: Soziale Arbeit und Gesundheit eine [Corona-FAQs Fb4](#)-Seite mit relevanten Informationen.

8. Prüfungsanmeldungen

Bitte beachten Sie, dass zusätzlich zu Ihrer Moodle-Einwahl in die entsprechende ESG nach Vorlesungsbeginn eine Anmeldung zur Prüfung im Prüfungsverwaltungssystem der Hochschule (HIS) nötig wird. Über den Termin werden Sie rechtzeitig im ersten Semester über die BASA-Plattform informiert.

9. Mentoring

Zukünftig stehen Ihnen Lehrende mit Rat und Tat zur Seite. Scheuen Sie sich nicht, alle Fragen, die für Ihren Studienerfolg von Bedeutung sind, mit ihnen zu besprechen. BASA-Studierende können eine Lehrende als Mentor*in wählen. BASA:t-Studierende lernen Ihre Mentorinnen im BASA:t, Prof. Dr. in der Einführungswoche kennen.

10. Studium mit Behinderung, chronisch-somatischer Erkrankung oder psychischer Beeinträchtigung

Wir bieten Ihnen Beratung zu Fragen der Studienorganisation, Informationen über Möglichkeiten der Inanspruchnahme von Nachteilsausgleichen bei Prüfungen, Unterstützung zur Orientierung an der Hochschule, Klärung von Fragen rund um das Thema Barrierefreiheit, Vernetzung mit relevanten Akteur_innen innerhalb und außerhalb der Hochschule. Bitte wenden Sie sich an Frau Maike Reichartz oder Prof. Dr. Bettina Bretländer über den Mailkontakt: inklusion@fb4.fra-uas.de.

11. Zulassung im Nachrückverfahren

Sofern Sie nicht rechtzeitig zum Vorlesungsbeginn Ihre Zulassung erhalten haben, weil Sie erst im Nachrückverfahren berücksichtigt wurden, gehen Sie bitte wie folgt vor:

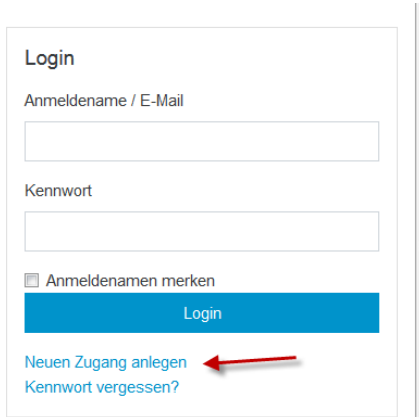
- Bitte lesen und beachten Sie alle oben aufgeführten Hinweise.
- Sofern Sie sich nicht mehr im Moodle-Erstsemester-Kursraum selbständig einer Erstsemestergruppe zuteilen können, da die Frist abgelaufen ist, wenden Sie sich bitte an Dr. Thorsten Stoy (drthstoy@fb4.fra-uas.de). Er wird Sie nachträglich einer ESG zugeteilt.
- Nachrücker*innen können sich so den Veranstaltungen der Erstsemestergruppe (Module 1, 2, 3, 5-2, 5-3 und 6) anschließen. Bitte melden Sie sich in Ihrer ersten Veranstaltung bei den jeweiligen Dozentinnen und Dozenten und informieren Sie sie darüber, dass Sie nachgerückt sind.
- Sie haben durch Ihre spätere Zulassung möglicherweise die Lehrveranstaltung in Modul 5-1 versäumt und können sich auch nicht mehr für den 2. Termin via Moodle anmelden. Um an der Zusatzveranstaltung (Veranstaltung 2, siehe Anlage 3) teilzunehmen, melden Sie sich daher bitte per E-Mail bei Prof. Ulrike Pfeifer (ulrike.pfeifer@fb4.fra-uas.de).

Ein allgemeiner Tipp: Informieren Sie sich auch bei Ihren Kommiliton*innen! Sie werden Ihnen sicher gerne weiterhelfen.

Wie erhalte ich Zugang zur Lernplattform Moodle der Frankfurt University of Applied Sciences?

Studierende wie Lehrende und Mitarbeiter/innen der Frankfurt University of Applied Sciences sowie Gäste können sich **selbst** anmelden, d.h. sich einen Account zulegen.

Ihre Registrierung erfolgt online, indem Sie <https://moodle.frankfurt-university.de> aufrufen und rechts oben unter dem Login den Link "Neuen Zugang anlegen?" aufrufen. Sie können auch direkt den Link zum Anmeldeformular eingeben: <https://moodle.frankfurt-university.de/login/signup.php>



1. Füllen Sie das Formular [Neuer Zugang](#) mit Ihren Daten aus.
2. Sie erhalten, nachdem Sie den Button „Meinen neuen Zugang anlegen“ bestätigt haben, automatisch eine E-Mail an die von Ihnen im Formular angegebene E-Mail-Adresse. **Bitte nutzen Sie zur Registrierung in Moodle Ihre Hochschul-E-Mail-Adresse.** Infos hierzu haben Sie mit Ihren Einschreibeunterlagen bekommen.
3. Lesen Sie diese E-Mail genau und klicken Sie den darin enthaltenen Link an.
4. Ihr Zugang wird auf diese Weise bestätigt und Sie werden automatisch mit Ihren zuvor angegebenen Zugangsdaten auf der Startseite der Lernplattform eingeloggt.
5. Jetzt wählen Sie bitte den Kurs aus, an dem Sie teilnehmen möchten, indem Sie zunächst die entsprechende Rubrik (Fachbereich etc.) anklicken bzw. den Kurstitel in das Suchfeld eingeben.
6. Für die meisten Kurse ist ein *Einschreibeschlüssel* notwendig. Benutzen Sie dazu bitte den Schlüssel, den Ihnen Ihr/e Dozent/in mitgeteilt hat. Mit diesem Zugangsschlüssel können Sie sich in den entsprechenden Kurs „einschreiben“.
7. Nun haben Sie einen Nutzerzugang zur Lernplattform und können Ihre Kurse nutzen. Zukünftig brauchen Sie nur den bei Ihrer Registrierung gewählten Anmeldennamen und das Passwort im Formular auf der Startseite rechts oben eingeben, um sich einzuloggen und Zugang zu Ihren Kursen zu erhalten.
8. Sollte es Verzögerungen bei der Ausgabe Ihrer Hochschul-E-Mail-Adresse (CIT-Account) geben und Sie sich deswegen nicht rechtzeitig in Moodle registrieren können, senden Sie eine Mail an service@fb4.fra-uas.de. Wir schicken Ihnen dann einen gesonderten Link zu, mit dem Sie sich in Moodle anmelden können.

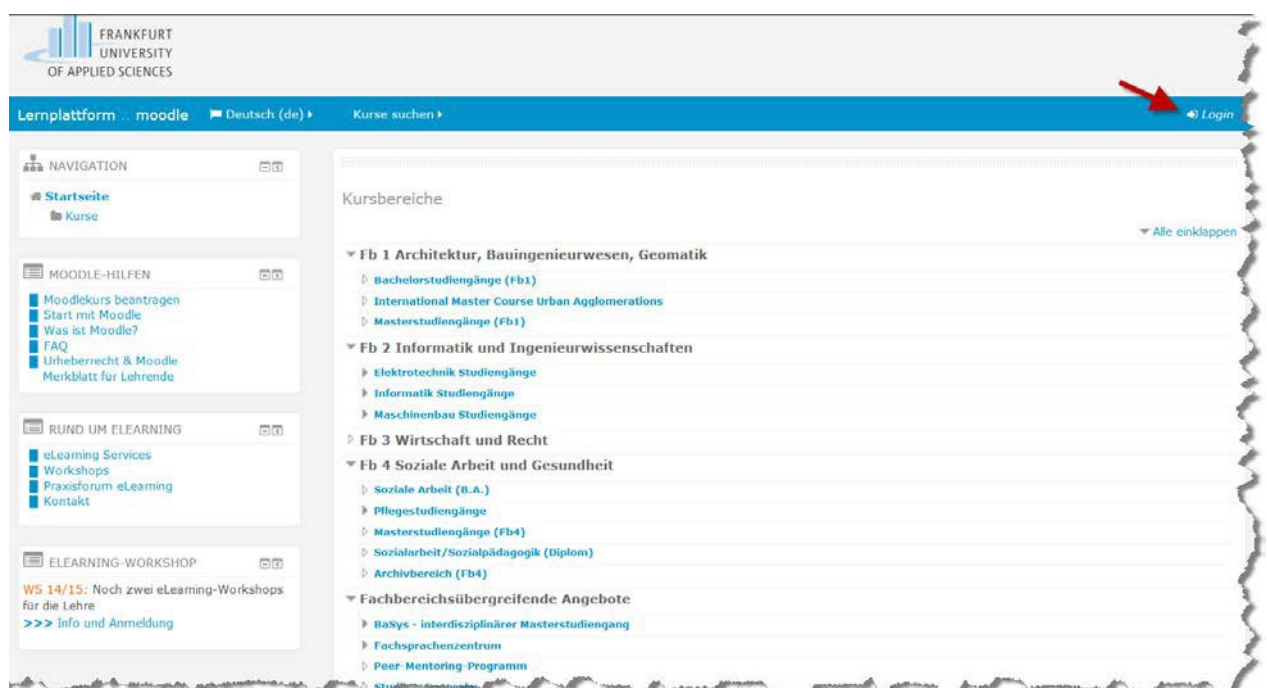
Moodle-Kursraum für Erstsemester: „! Bachelor Soziale Arbeit – Erstsemester ...“

Wie finde ich den gewünschten Online-Kursraum in Moodle?

(Moodle ist das Lernmanagement-System der Frankfurt University of Applied Sciences)

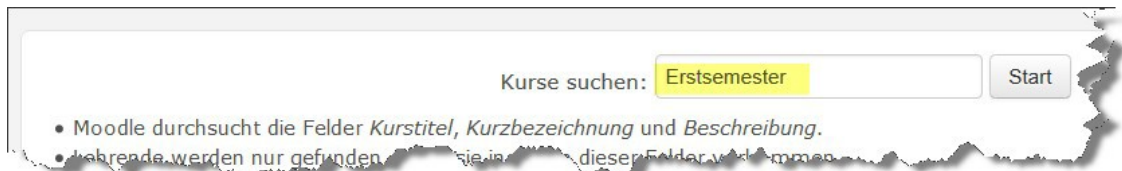
1. Moodle-Portal der Frankfurt University of Applied Sciences über Ihren Internet-Browser aufrufen:

<https://moodle.frankfurt-university.de>




2. Einloggen oder, falls Sie noch kein Login besitzen, ein Login (Zugang) anlegen. (Siehe separate Anleitung!)
3. Moodle-Kurs für Erstsemester aus dem Angebot der FRA-UAS heraussuchen über die Suchenfunktion.

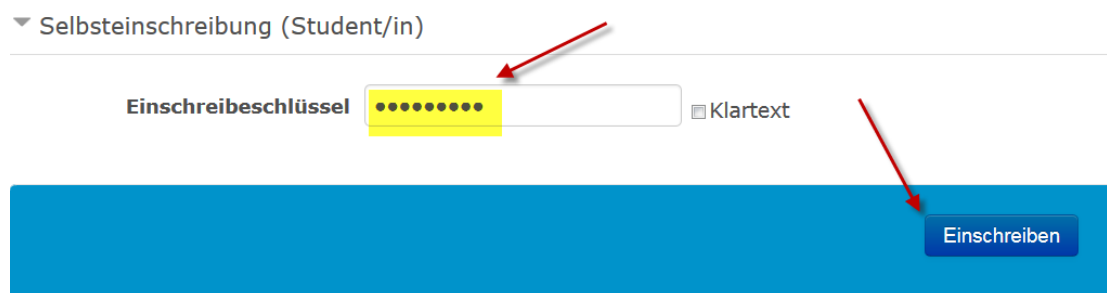




4 Kurstitel anklicken.



Wenn Sie einen Moodle- Kursraum zum ersten Mal aufrufen, benötigen Sie einen Einschreibeschlüssel.



Für diesen Moodle-Kursraum lautet der Einschreibeschlüssel: **ESES0SE21**

Geschafft! Sie sind drin. Lesen Sie hier online alles über die „ersten Schritte“ an der Frankfurt University of Applied Sciences. Nach dem nächsten Login befindet sich dieser Kurs automatisch in Ihrer personalisierten Kursliste. Sie brauchen den Einschreibeschlüssel dieses Kurses dann nicht mehr einzugeben.


5. **Ordnen Sie sich einer Erstsemestergruppe zu.** Die Zuordnung entscheidet über ihre Präsenzzeiten während der Einführungswoche und während des Semesters. (Abschnitt 3: Erstsemestergruppen. Klicken Sie auf: „Wählen Sie hier Ihre Erstsemestergruppe“.)

Einwahl für Studierende im ersten Semester

 Wählen Sie hier Ihre Erstsemestergruppe


6. Wählen Sie dann jeweils ein Angebot in Modul 1 und Modul 6

Einwahl in Modul 1

 Wählen Sie hier Ihre Lehrveranstaltung für Modul 1

Die Einwahl ist ab dem **01.03.2021 (18:00 Uhr)** bis spätestens **01.03.2021 (23:59 Uhr)** möglich.
Bitte wählen Sie ein Lehrangebot aus und drücken Sie auf die Schaltfläche "Meine Auswahl speichern".

Einwahl in Modul 6

 Wählen Sie hier Ihre Lehrveranstaltung für Modul 6

Die Einwahl ist ab dem **01.03.2021 (18:00 Uhr)** bis spätestens **01.03.2021 (23:59 Uhr)** möglich.
Bitte wählen Sie ein Lehrangebot aus und drücken Sie auf die Schaltfläche "Meine Auswahl speichern".

7. Wählen Sie dann einen Termin für die "Einführung in ästhetisches Arbeiten"

Wählen Sie hier Ihren Termin für Modul 5, Unit 1 "Einführung in ästhetisches Arbeiten"

Bitte wählen Sie sich möglichst sofort in eine der beiden Veranstaltungen ein, damit wir die Anzahl der Workshops rechtzeitig planen können!

Einwahl vom **01.03.2021 (18:00 Uhr)** bis einschließlich **01.03.2021 (23:59 Uhr)**

am xx erhalten die bereits in die 2. Veranstaltung eingeschriebenen Studierenden eine Email mit weiteren Infos sowie der Möglichkeit, sich in die Workshops einzuwählen

 [Terminwahl Einführung in das ästhetische Arbeiten](#)

„Einführung in ästhetisches Arbeiten“ zu Beginn des Studiums (Modul 5-1)

(bitte wählen Sie sich möglichst bald in eine dieser Veranstaltungen auf der Moodle-Erstsemesterplattform ein)

Veranstaltung 1:

Donnerstag, den 8.4.2021 von 10:00 – 18:00 Uhr
Freitag, den 9.4.2021 von 10:00 – 21:00 Uhr
Samstag, den 10.4.2021 von 10:00 – 15:00 Uhr
Online-Veranstaltung

Veranstaltung 2 (alternativ):

Freitag, den 7.5.2021 von 14:15 – 19:15 Uhr
Samstag, den 8.5.2021 von 10:15 – 21:00 Uhr
Dienstag, den 11.5.2021 von 16:00 – 19:15 Uhr
Online-Veranstaltung

Liebe Erstsemester-Studierende,

wir freuen uns, dass Sie sich entschieden haben, an der Frankfurt University Of Applied Sciences zu studieren und laden Sie zur Einführungsveranstaltung zum „ästhetischen Arbeiten“ ein!

Aufgrund von Corona wird diese Veranstaltung online in ZOOM stattfinden. Nach Ihrer Einwahl in eine der beiden Veranstaltungen werden Sie ca 10 Tage vor der Veranstaltung per Email die Aufforderung bekommen, sich in einen der angebotenen Medienworkshops anzumelden. **Bitte beachten Sie, dass Sie über Ihre neue Hochschul-Emailadresse angeschrieben werden und denken Sie daran, sich dann zum Medienworkshop Ihrer Wahl anzumelden!** Die Plätze in den Workshops sind begrenzt.

In Workshops zu verschiedenen ästhetisch-künstlerischen Medien (z.B. Theater, Musik, Bildnerisches Gestalten, Video, Fotografie, Tanz) werden wir jeweils an drei Tagen basale Einblicke in Verfahrensweisen ästhetischer Praxis sowie deren Reflexion vermitteln.

Dazu haben wir ein besonderes Lehrkonzept zum Einstieg in das Studium entwickelt. Nach einem Einführungsvortrag werden Sie an den ersten beiden Tagen unter Anleitung professioneller Künstler*innen und Medienpädagog*innen ästhetisch-praktisch arbeiten und ein künstlerisch-mediales Produkt erstellen. Ihre Ergebnisse werden dann am Abend des zweiten Tages im Rahmen einer großen Zoom-Konferenz präsentiert. Der dritte Tag ist der Reflexion der ästhetischen Arbeitsprozesse vorbehalten.

„Nichts ist im Verstand, was nicht vorher in den Sinnen war!“, sagte J. Locke.

Sinnenbewusstsein und Wahrnehmungsfähigkeit werden in unserer heutigen Mediengesellschaft immer mehr zu wichtigen Schlüsselkompetenzen. Deshalb hat kulturelle Bildung auch in der Sozialen Arbeit eine hohe Bedeutung.

Das übergreifende Arbeitsthema unseres Moduls lautet dieses Mal **„Erinnern und Vergessen“**.

Wir heißen Sie willkommen an der Frankfurt University Of Applied Sciences und freuen uns auf Ihr Kommen!

Mit herzlichen Grüßen,

Prof. Ulrike Pfeifer, Prof. Bernhard Kayser, Prof. Frank Matzke, Isabel Dorn, Raul Gschrey, Prof. Lisa Wengler, Prof. Snezana Golubovic und das gesamte Dozent*innen-Team

Checkliste für Erstsemester nach erfolgreicher Immatrikulation

- Aktivieren Sie ihren [↗ CIT-Account](#)
- Erstellen Sie sich einen [↗ Moodle Zugang](#)
- schreiben Sie sich in die [↗ Erstsemesterplattform](#) ein
- wählen Sie eine Erstsemestergruppe &
- wählen Sie sich separat in Modul 1 und 6 im Erstsemesterkursraum ein &
- wählen Sie im Erstsemesterkursraum einen Termin von Modul 5-1 „Einführung ins ästhetisches Arbeiten“

Links und Informationen:

Informationen zur [↗ Hochschulweiten Erstsemestereinführung](#):

[↗ CIT-Account](#)

[↗ Moodle](#)

BASA & BASA :transnational [↗ Erstsemesterplattform](#):

Einwahlzeitraum auf der Erstsemesterplattform: 1. März bis 31. März 2021

Ihre regulären Veranstaltungen beginnen ab Montag, 19. April 2021

Alle weiteren Informationen und das Passwort für Moodle finden Sie in ihrem Erstsemesterschreiben!

Sie haben erste Fragen rund den Einstieg in Ihr Studium? Die E-Mailadresse für Fragen und Anliegen: erstifragen@fb4.fra-uas.de